


COMPARTA EPS-S

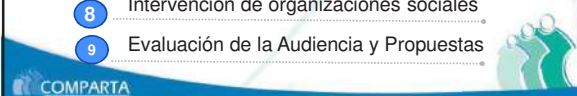
RENDICIÓN DE CUENTAS 2017 AUDIENCIA PÚBLICA

SUCRE
Abril 27 de 2018




CONTENIDO

- 1 Objetivos
- 2 Planeación Estratégica: Misión, Visión
- 3 Niveles de Operación
- 4 Gestión Aseguramiento
- 5 Gestión Red de Servicios
- 6 Gestión Financiera
- 7 Gestión de Servicios de Salud y Atención
- 8 Intervención de organizaciones sociales
- 9 Evaluación de la Audiencia y Propuestas



OBJETIVOS DE LA RENDICIÓN


- Facilitar el ejercicio del control social a la gestión de recursos del estado.
- Contribuir al desarrollo de los principios constitucionales de transparencia, responsabilidad, eficacia, eficiencia e imparcialidad y participación ciudadana en el manejo de recursos públicos.
- Servir como insumo para ajustar proyectos y planes de acción de manera que responda a las necesidades y demandas de la comunidad.



PLANEACION ESTRATÉGICA

MISIÓN


ADMINISTRACIÓN FIDUCIARIA DE RECURSOS DE CARÁCTER ESPECIAL PARA ASEGURAR COBERTURAS EN SALUD CON LA CONDICIÓN DE GESTIONAR LOS RIESGOS FINANCIEROS Y EN SALUD.



PLANEACION ESTRATÉGICA

VISIÓN

Ser modelo de administración en seguridad social, basados en los principios básicos de la organización, como la solidaridad, la participación y la eficiencia, constitutivos de un contexto enfocado a la consolidación de un estado comunitario.



NIVELES DE OPERACIÓN

NIVEL NACIONAL






Población del Departamento **GESTIÓN DE ASEGURAMIENTO**

BDUA Diciembre 2017

Departamento	Municipio	Porcentaje de Participación	Poblacion Dic.2017
Sucre	Sincelejo	25,67%	35.961
Sucre	Buenavista	1,05%	1.469
Sucre	Calmito	2,76%	3.869
Sucre	Corozal	9,88%	13.845
Sucre	Coveñas	0,97%	1.363
Sucre	Galeras	0,94%	1.317
Sucre	La Union	0,77%	1.072
Sucre	Majagual	11,73%	16.435
Sucre	Morroa	0,74%	1.039
Sucre	Palmito	0,47%	655
Sucre	Sampues	1,95%	2.735
Sucre	San Marcos	20,52%	28.747
Sucre	San Onofre	8,34%	11.681
Sucre	San Pedro	2,21%	3.094
Sucre	Sincede	4,48%	5.853
Sucre	Sucre	4,26%	5.963
Sucre	Tolu	2,31%	3.230
Sucre	Toluviéjo	1,27%	1.773
Total		100%	140.101

COMPARTA

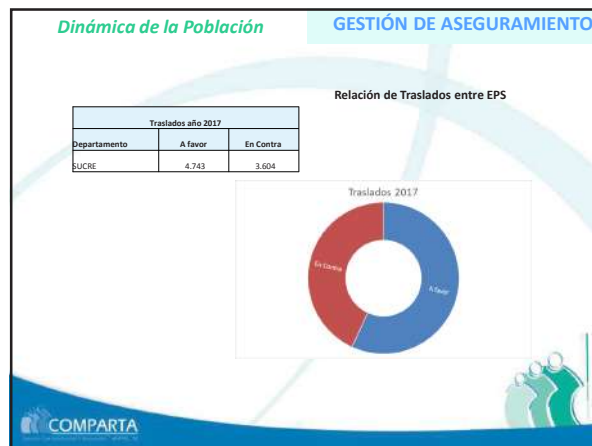



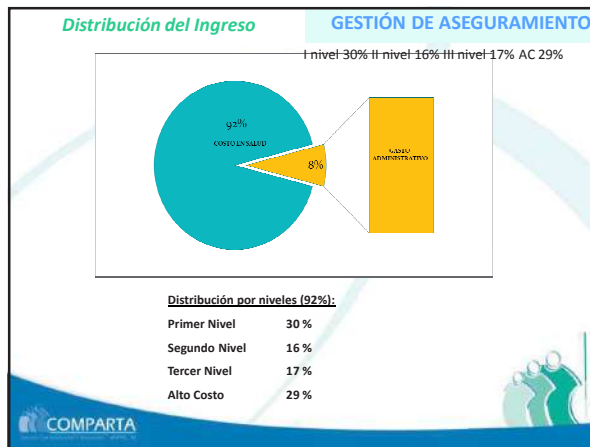
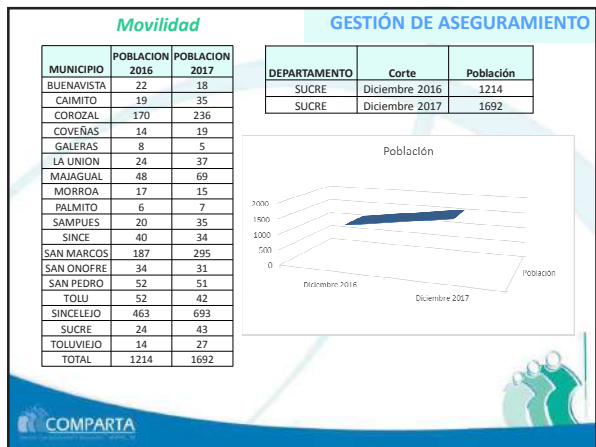
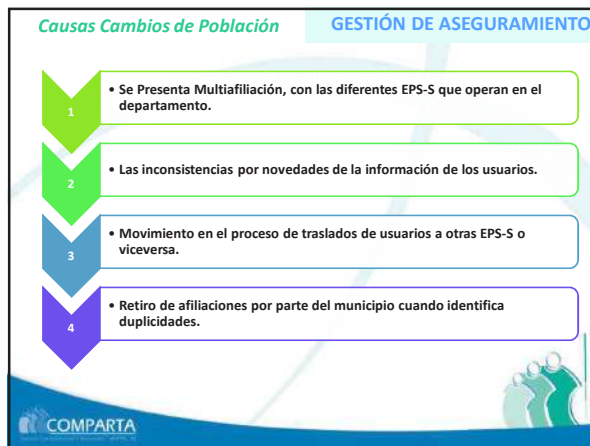
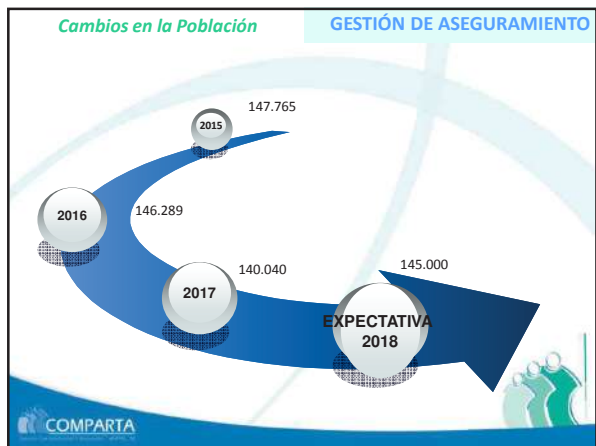
Dinámica de la Población **GESTIÓN DE ASEGURAMIENTO**

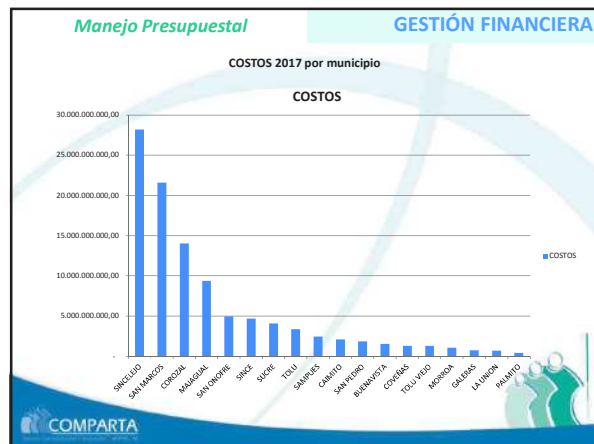
Relación de ingresos y egresos por municipio

CENTRO DE COSTO	INGRESOS		EGRESOS	
	NUEVAS AFILIACIONES	NACIMIENTOS	RETIRADOS	FALLECIDOS
BUENAVISTA	8	37	17	7
CALMITO	11	60	55	14
COROZAL	83	159	328	30
COVEÑAS	12	29	26	7
GALERAS	8	26	13	5
LA UNIÓN	3	10	26	2
MAJAGUAL	107	190	361	20
MORROA	4	25	46	1
PALMITO	4	11	9	0
SAMPUES	14	54	29	4
SAN MARCOS	141	342	565	49
SAN ONOFRE	91	64	77	7
SAN PEDRO	7	43	69	7
TOLU	10	61	70	22
SINCELEJO	19	89	124	8
SUCRE	84	391	1139	58
SUCRE	16	66	91	16
TOLUVIÉJO	7	26	32	5
SUBTOTAL	625	1673	3277	262
TOTAL		2296		359

COMPARTA







Contratación de Prestadores GESTIÓN DE RED DE SERVICIOS I NIVEL

ENTE TERRITORIAL	RAZÓN SOCIAL	1.U.F. Médicas	2.U.F. Odontología	3.U.F. Internación	4.U.F. Quirofano	5.U.F. Apoyo Di	6.U.F. Apoyo Tu	7.U.F. Mercados	8.U.F. Transport e de pacientes	9.U.F. Promoción de la Salud	10.U.F. Enfermed ad
SINCELEDO	S.E. UNIDAD DE SALUD SAN FRANCISCO DE ASIS	X	X	X	N.A.	X	X	X	X	X	X
SINCELEDO	GUACARI IPS	X	X	N.A.	N.A.	X	X	X	X	N.A.	X
BUENAVISTA	ESE CENTRO DE SALUD SANTA JUANA DE BUENAVISTA	X	X	X	N.A.	X	X	N.A.	X	X	X
CAMITO	ESE EMPRESA SOCIAL DEL ESTADO CENTRO DE SALUD DE CAMITO	X	X	X	N.A.	X	X	N.A.	X	X	X
COCONZA	E.S.E CENTRO DE SALUD CARTAGENA DE INDIAS DE COCONZA	X	X	X	N.A.	X	X	N.A.	X	X	X
COVENAS	ESE INMACULADA CONCEPCION DE GALERIAS	X	X	X	N.A.	X	X	N.A.	X	X	X
LA UNION	ESE CENTRO DE SALUD LA UNION	X	X	X	N.A.	X	X	N.A.	X	X	X
MALAGUAL	GUACARI IPS	X	X	N.A.	N.A.	X	X	X	N.A.	X	X
MORONA	EMPRESA SOCIAL DEL ESTADO CENTRO DE SALUD SAN JUAN DE MORONA	X	X	X	N.A.	X	X	N.A.	X	X	X
PALMITO	ESE CENTRO DE SALUD SAN ANTONIO DE PALMITO	X	X	X	N.A.	X	X	N.A.	X	X	X
SAMPUES	CENTRO DE SALUD DE SAMPUES EMPRESA SOCIAL DEL ESTADO	X	X	X	X	X	X	N.A.	X	X	X
SAN MARCOS	GUACARI IPS	X	X	X	N.A.	X	X	X	X	X	X
SAN ONOFRE	GUACARI IPS	X	X	X	N.A.	X	X	X	X	N.A.	X
SAN ONOFRE	ESE HOSPITAL LOCAL DE SAN ONOFRE	N.A.	N.A.	N.A.	N.A.	N.A.	X	N.A.	N.A.	N.A.	X

Contratación de Prestadores GESTIÓN DE RED DE SERVICIOS I NIVEL

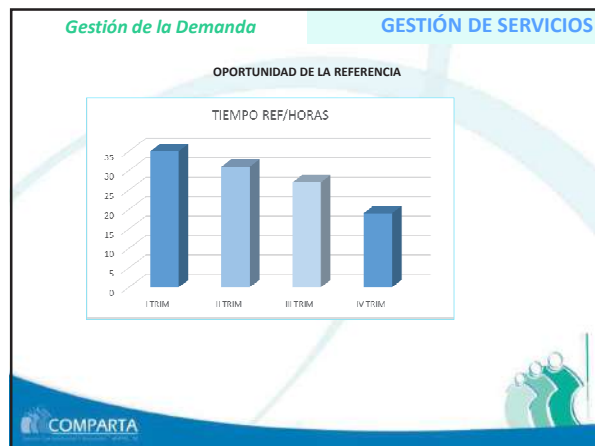
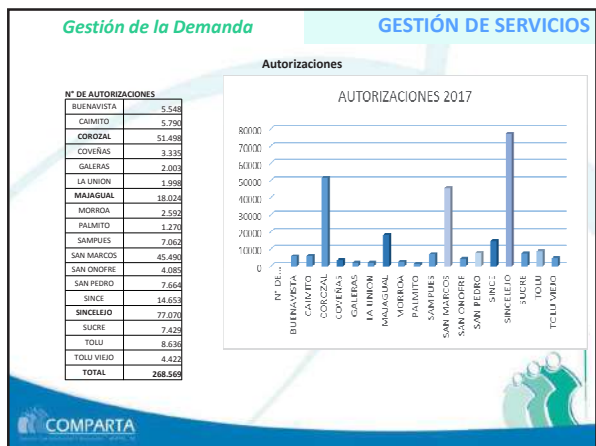
ENTE TERRITORIAL	RAZÓN SOCIAL	1.U.F. Médicas	2.U.F. Odontología	3.U.F. Internación	4.U.F. Quirofano	5.U.F. Apoyo Di	6.U.F. Apoyo Tu	7.U.F. Mercados	8.U.F. Transport e de pacientes	9.U.F. Promoción de la Salud	10.U.F. Enfermed ad
SAN PEDRO	ESE CENTRO DE SALUD DE SAN PEDRO	X	X	X	N.A.	X	X	N.A.	X	X	X
SINCE	HOSPITAL LOCAL NUESTRA SEÑORA DEL SOCORRO DE SINCE	X	X	X	N.A.	X	X	N.A.	X	X	X
SUCRE	ESE HOSPITAL SANTA CATALINA SENA	X	X	X	N.A.	X	X	N.A.	X	X	X
TOLU	EMPRESA SOCIAL DEL ESTADO HOSPITAL LOCAL SANTIAGO DE TOLU	X	X	X	N.A.	X	X	N.A.	X	X	X
TOLU VIEJO	EMPRESA SOCIAL DEL ESTADO SAN JOSE DE TOLU VIEJO	X	X	X	N.A.	X	X	N.A.	X	X	X
MALAGUAL	ESE CENTRO DE SALUD DE MALAGUAL	X	X	X	N.A.	X	X	N.A.	X	X	X
SAN MARCOS	ESE CENTRO DE SALUD SAN MARCOS	N.A.	N.A.	N.A.	N.A.	N.A.	N.A.	N.A.	N.A.	N.A.	X
SINCELEDO	IPS SALUD A TU LADO	X	X	N.A.	N.A.	X	X	N.A.	N.A.	N.A.	N.A.
COVENAS	COPOSALUD IPS SAS	X	X	X	X	X	X	N.A.	N.A.	N.A.	X
OPTO	SOLUCIONES INTEGRALES EL SEMBRADOR SAS	N.A.	N.A.	N.A.	N.A.	N.A.	N.A.	N.A.	N.A.	N.A.	X
COCONZA	E.S.E CENTRO DE SALUD CARTAGENA DE INDIAS DE COCONZA	N.A.	N.A.	N.A.	N.A.	X	N.A.	N.A.	N.A.	N.A.	X

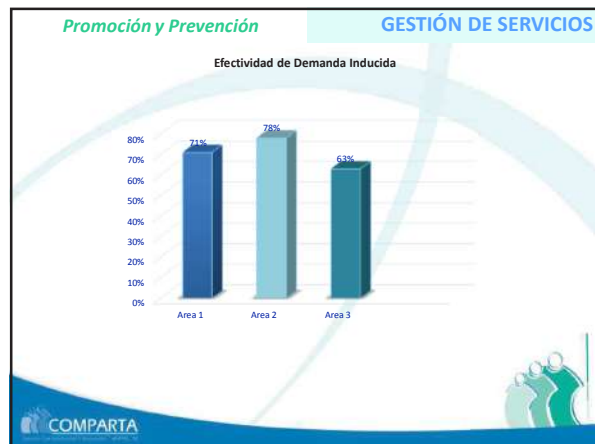
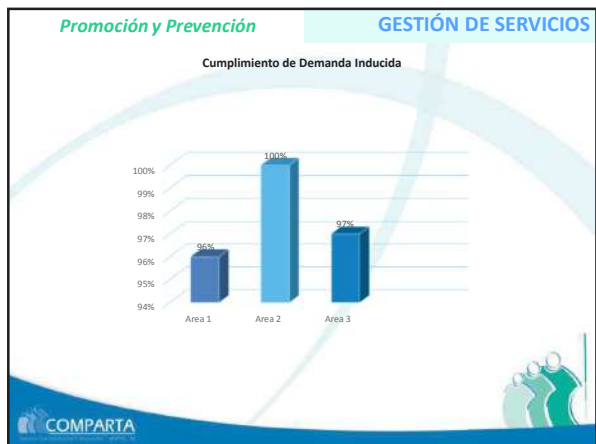
Contratación de Prestadores GESTIÓN DE RED DE SERVICIOS II-III NIVEL Y AC

ENTE TERRITORIAL	RAZÓN SOCIAL	1.U.F. C. Médicas	2.U.F. Odontología	3.U.F. Internación	4.U.F. Quirofano	5.U.F. Apoyo Di	6.U.F. Apoyo Tu	7.U.F. Mercados	8.U.F. Transport e de pacientes	9.U.F. Promoción de la Salud	10.U.F. Enfermed ad
COCONZA	HOSPITAL REGIONAL NUESTRA SEÑORA DE LAS MERCEDES DE COCONZA	N.A.	N.A.	N.A.	N.A.	N.A.	N.A.	N.A.	N.A.	N.A.	N.A.
SAN MARCOS	HOSPITAL REGIONAL NIVEL DE SAN MARCOS	X	N.A.	X	X	X	N.A.	N.A.	N.A.	N.A.	X
DEPARTA	HOSPITAL UNIVERSITARIO DE SINCELEDO S.E	X	N.A.	X	X	X	N.A.	N.A.	N.A.	N.A.	N.A.
SUCRE	EMPRESA SOCIAL DEL ESTADO HOSPITAL LA DIVINA MISERICORDIA	N.A.	N.A.	X	N.A.	N.A.	N.A.	N.A.	N.A.	N.A.	N.A.
DEPARTA	IPS CLINICA PEDIATRICA NIÑO JESUS	X	N.A.	X	N.A.	N.A.	N.A.	N.A.	N.A.	N.A.	N.A.
DEPARTA	IPS UNIDAD MEDICA ESPECIALIZADA LTDA	X	N.A.	N.A.	N.A.	X	N.A.	N.A.	N.A.	N.A.	N.A.
DEPARTA	SOLUCIONES INTEGRALES EL SEMBRADOR SAS	N.A.	N.A.	N.A.	N.A.	N.A.	N.A.	N.A.	N.A.	N.A.	N.A.
DEPARTA	IPS IMAGEN DIAGNOSTICA S.A.S	N.A.	N.A.	N.A.	N.A.	N.A.	N.A.	N.A.	N.A.	N.A.	N.A.
DEPARTA	IPS SALUD A TU LADO	X	N.A.	N.A.	N.A.	X	N.A.	N.A.	N.A.	N.A.	N.A.
COCONZA	UNIDAD IPS SAS	N.A.	N.A.	N.A.	N.A.	N.A.	X	N.A.	N.A.	N.A.	N.A.
DEPARTA	BENTON ITA	N.A.	N.A.	N.A.	N.A.	N.A.	N.A.	N.A.	N.A.	N.A.	N.A.
DEPARTA	OPHTHALMOLOGOS ASOCIADOS DE LA COSTA	N.A.	N.A.	N.A.	N.A.	N.A.	N.A.	N.A.	N.A.	N.A.	N.A.
DEPARTA	CLINICA ESPECIALIZADA LA CONCEPCION SAS	X	N.A.	N.A.	N.A.	X	N.A.	N.A.	N.A.	N.A.	N.A.
DEPARTA	IPS CLINICA SALUD SOCIAL S.A.S	N.A.	N.A.	N.A.	N.A.	X	N.A.	N.A.	N.A.	N.A.	N.A.
SAN MARCOS	HOSPITAL REGIONAL NIVEL DE SAN JORGE LTDA	X	N.A.	N.A.	N.A.	X	N.A.	X	N.A.	N.A.	N.A.
TOLU	IPS TOLUSALUD ITA	X	N.A.	N.A.	N.A.	X	N.A.	X	N.A.	N.A.	N.A.
DEPARTA	CENTRO DE FISIOTERAPIA REHABILITADORA MARTA CANTILLO	X	N.A.	N.A.	N.A.	N.A.	N.A.	N.A.	N.A.	N.A.	N.A.
MALAGUAL	IPS CLINICA GUARANDA SANA	X	N.A.	X	X	X	N.A.	N.A.	N.A.	N.A.	N.A.

Contratación de Prestadores GESTIÓN DE RED DE SERVICIOS II-III NIVEL Y AC

ENTE TERRITORIAL	RAZÓN SOCIAL	1.U.F. C. Médicas	2.U.F. Odontología	3.U.F. Internación	4.U.F. Quirofano	5.U.F. Apoyo Di	6.U.F. Apoyo Tu	7.U.F. Mercados	8.U.F. Transport e de pacientes	9.U.F. Promoción de la Salud	10.U.F. Enfermed ad
DEPARTA	IPS CLINICA OFTALMOLOGICA DE SUCRE SAS	N.A.	N.A.	N.A.	N.A.	X	N.A.	N.A.	N.A.	N.A.	N.A.
DEPARTA	FUNDACION UNIDAD DE CARDIOLOGIA Y DIAGNOSTICO SANTA MARIA	N.A.	N.A.	N.A.	N.A.	X	N.A.	N.A.	N.A.	N.A.	N.A.
DEPARTA	ASOCIACION DE HERMANAS SANTA MARIA SAS	N.A.	N.A.	N.A.	N.A.	X	N.A.	N.A.	N.A.	N.A.	N.A.
DEPARTA	IPS CENTRO SENSAS	N.A.	N.A.	N.A.	N.A.	X	N.A.	N.A.	N.A.	N.A.	N.A.
DEPARTA	RESONANCIA E IMAGENES SANTA MARIA	N.A.	N.A.	N.A.	N.A.	X	N.A.	N.A.	N.A.	N.A.	N.A.
DEPARTA	ASOCIACION CARBON ASGULAR DEL CARIBE COLOMBIANO LIMITADA	N.A.	N.A.	N.A.	N.A.	X	N.A.	N.A.	N.A.	N.A.	N.A.
DEPARTA	CARDIOSCANS SERVICIOS SINCELEDO SAS	N.A.	N.A.	N.A.	N.A.	X	N.A.	N.A.	N.A.	N.A.	N.A.
DEPARTA	CLINICA ESPECIALIZADA LA CONCEPCION SAS	N.A.	N.A.	N.A.	N.A.	X	N.A.	N.A.	N.A.	N.A.	N.A.
DEPARTA	CENTRO DE OTORRINOLINGUISTICA Y FONIALOGIA DE LA SA	N.A.	N.A.	N.A.	N.A.	X	N.A.	N.A.	N.A.	N.A.	N.A.
DEPARTA	INSTITUTO DE ONCOLOGIA DE SUCRE	N.A.	N.A.	X	N.A.	X	X	N.A.	N.A.	N.A.	N.A.
DEPARTA	IPS UNIDAD MEDICA ESPECIALIZADA LTDA	N.A.	N.A.	N.A.	N.A.	X	N.A.	N.A.	N.A.	N.A.	N.A.
DEPARTA	IPS SANTA MARIA LIMITADA	N.A.	N.A.	X	N.A.	X	N.A.	N.A.	N.A.	N.A.	N.A.
DEPARTA	CENTRO DE FISIOTERAPIA REHABILITADORA MARTA CANTILLO	N.A.	N.A.	N.A.	N.A.	X	N.A.	N.A.	N.A.	N.A.	N.A.
MALAGUAL	ESE CENTRO DE SALUD DE MALAGUAL	N.A.	N.A.	N.A.	N.A.	X	N.A.	N.A.	N.A.	N.A.	N.A.
SAN MARCOS	FUNDACION AMALIE ESPERANZA	N.A.	N.A.	X	N.A.	X	N.A.	N.A.	N.A.	N.A.	N.A.
DEPARTA	IPS MEDICAL MOVIL	N.A.	N.A.	N.A.	N.A.	N.A.	N.A.	N.A.	N.A.	N.A.	N.A.
DEPARTA	IPS ASISTENCIA MEDICA S.A.S	N.A.	N.A.	N.A.	N.A.	N.A.	N.A.	N.A.	N.A.	N.A.	N.A.
DEPARTA	ASA DE LUCCA CONTRA EL CANCER REGIONAL SUCRE	N.A.	N.A.	N.A.	N.A.	X	N.A.	N.A.	N.A.	N.A.	N.A.
DEPARTA	CLINICA DE PANCAS S.A.S	N.A.	N.A.	X	N.A.	X	N.A.	N.A.	N.A.	N.A.	N.A.
SINCELEDO	CHUITO	N.A.	N.A.	N.A.	N.A.	N.A.	N.A.	N.A.	N.A.	N.A.	N.A.
SAMPUES	IPS CENTRO DE NEURO REHABILITACION SAN RAFAEL S.A.S	N.A.	N.A.	N.A.	X	X	N.A.	N.A.	N.A.	N.A.	N.A.
DEPARTA	RESUMIDO IPS SAS	N.A.	N.A.	N.A.	N.A.	X	N.A.	N.A.	N.A.	N.A.	N.A.
DEPARTA	MEDIPONDOS	N.A.	N.A.	N.A.	N.A.	X	N.A.	N.A.	N.A.	N.A.	N.A.





Promoción y Prevención **GESTIÓN DE SERVICIOS**

Cumplimiento de Sesiones Educativas

TEMAS
Taller de salud de autocuidado dirigido a menores de 10 años
Taller de salud visual y nutrición dirigido a población de 10 a 29 años
Taller de salud sexual y reproductiva prevención del embarazo infantil
Taller de hábitos de vida saludable dirigido a población adulta mayor
Taller de adherencia cpn, signos y sin de alarma, pf dirigido a gestantes
Taller de convivencia pacifica con énfasis en ambiente intrafamiliar
Taller para fortalecer hábitos saludables: ejercicio físico, descanso, nutrición pob joven
Taller sobre prevención de dengue y zika

Promoción y Prevención **GESTIÓN DE SERVICIOS**

Cumplimiento de Sesiones Educativas

MES	No. de Sesiones Educativas Realizadas (Opto.)	Porcentaje de Cumplimiento en Sesiones Educativas
Enero	2521	100
Febrero	2112	100
Marzo	2183	100
Abril	2475	100
Mayo	2400	100
Junio	2293	100
Julio	2812	100
Agosto	2353	100
Septiembre	4022	100
Octubre	4105	100
Noviembre	3454	100
Diciembre	3438	100



Salud Pública **GESTIÓN DE SERVICIOS**

Participación en eventos de Salud Pública Prev. cáncer de seno

COMPARTA

Salud Pública **GESTIÓN DE SERVICIOS**

Participación en eventos de Salud Pública

COMPARTA

Gestión de Riesgos **GESTIÓN DE SERVICIOS**

Riesgo Priorizado: Materno Perinatal

PROMEDIO GESTANTES	
BUENAVISTA	10
CAIMITO	20
COROZAL	34
COVERAS	4
GALERAS	12
LA UNION	4
MAJAGUAL	106
MORROA	5
PALMITO	3
SAMPUES	21
SAN MARCOS	78
SAN ONOFRE	26
SAN PEDRO	7
SINCE	30
SINCELEJO	162
SUCRE	16
TOLU	16
TOLU VIEJO	8

COMPARTA

Gestión de Riesgos **GESTIÓN DE SERVICIOS**

Riesgo Priorizado: Materno Perinatal

% DE ADHERENCIA A CP	
BUENAVISTA	98
CAIMITO	86
COROZAL	90
COVERAS	88
GALERAS	85
LA UNION	90
MAJAGUAL	92
MORROA	88
PALMITO	85
SAMPUES	91
SAN MARCO	85
SAN ONOFRE	90
SAN PEDRO	96
SINCE	96
SINCELEJO	96
SUCRE	88
TOLU	91
TOLLIVIEJO	85

COMPARTA

Gestión de Riesgos **GESTIÓN DE SERVICIOS**

Riesgo Priorizado: Hipertensión y Diabetes

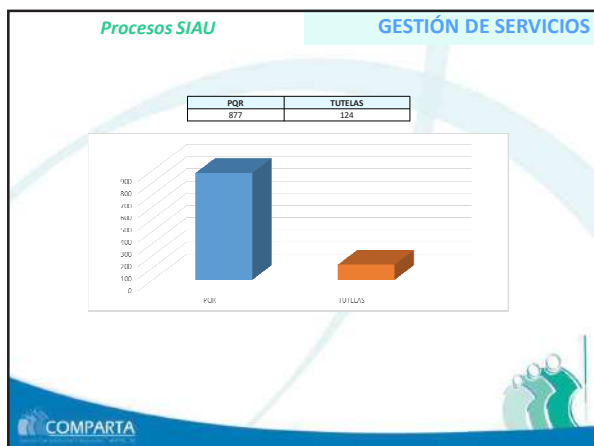
USUARIOS CON RIESGO CARDIOVASCULAR			
Dx	AÑO 2015	AÑO 2017	%
HTA	2848	4274	76%
HTA-DM	575	933	17%
DM	338	404	7%
TOTAL	3761	5611	100%

COMPARTA

Procesos SIAU **GESTIÓN DE SERVICIOS**

SATISFACCION 2017 SUCRE		
USUARIOS SATISFECHOS	ENCUESTAS REALIZADAS	PORCENTAJE DE SATISFACCION
2385	2790	86%

COMPARTA



MEJORAMIENTO CONTINUO

Plataforma Office 365
....

Mencionar que subimos de Ranking

Describir las acciones de mejora adelantadas a nivel general y local, enfocadas en los procesos administrativos,

COMPARTA

Intervención de Organizaciones Sociales

COMPARTA

Evaluación de la Audiencia y Propuestas

COMPARTA

